



Calvin Ball
County Executive

Prepare a sus mascotas para los desastres


SUS MASCOTAS SON MIEMBROS IMPORTANTES DE SU FAMILIA. ES POR ESTO POR LO QUE DEBEN SER INCLUIDOS EN LA PLANIFICACIÓN FAMILIAR PARA EMERGENCIAS.

Siga los siguientes consejos mientras piensa en sus mascotas para estar preparado para lo inesperado:

1. Haga un plan.
2. Prepare un kit de suministros de emergencia.
3. Manténgase informado.



HAGA UN PLAN




SI TIENE UN PLAN PARA USTED Y SUS MASCOTAS, PROBABLEMENTE ENCONTRARÁ MENOS DIFICULTADES, ESTRÉS Y PREOCUPACIÓN CUANDO TENGA QUE TOMAR UNA DECISIÓN DURANTE UNA EMERGENCIA.

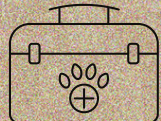
Detalles que debe incluir en su plan:



- **Tenga un plan de desalojo o evacuación para sus mascotas.** Muchos refugios públicos y hoteles no permiten que las mascotas se alojen. Conozca sobre algún lugar seguro a donde pueda llevar a sus mascotas desde antes que ocurran las emergencias y desastres.
- **Desarrolle un sistema de amigos.** Planifique con vecinos, amigos o familiares para asegurarse de que alguien esté disponible para cuidar o desalojar a sus mascotas en caso de que usted no pueda hacerlo.
- **Coloque un microchip en su mascota.** Asegúrese de mantener su dirección y número telefónico actualizado e incluya la información de algún contacto que viva afuera de su área en caso de emergencia.



PREPARE UN KIT PARA SUS ANIMALES



EN ESTA LISTA ENCONTRARÁ ALGUNOS ARTÍCULOS QUE DEBERÍA INCLUIR EN EL KIT DE EMERGENCIA DE SU MASCOTA:

- **Comida.** Por lo menos para tres días, en un recipiente hermético a prueba de agua.
- **Agua.** Almacene un recipiente de agua y suministros de agua para varios días.
- **Medicamentos.** Mantenga suministros adicionales de las medicinas que su mascota toma regularmente en un recipiente impermeable.
- **Kit de primeros auxilios.** Hable con su veterinario acerca de qué es lo más adecuado para las necesidades médicas de su mascota en caso de emergencia. La mayoría de los kits incluyen rollos de vendaje de algodón, cinta adhesiva y tijeras; ungüento antibiótico; sistema de prevención de pulgas y garrapatas; guantes de látex, alcohol isopropílico y solución salina.
- **Collar o arnés con placa de identificación, placa de vacuna contra la rabia y una correa.** Incluya un conjunto de correa, collar y placa de identificación adicional. Guarde copias de los documentos de inscripción de su mascota, papeles de adopción y cualquier otro documento relevante en una funda plástica o recipiente impermeable.
- **Mochila, caja o jaula para mascotas.** Una para cada mascota.
- **Una fotografía de ustedes en compañía de su mascota.** Si se llegara a separar de su mascota, esa fotografía ayudará a documentar que usted es el dueño de la mascota y permitirá que otros puedan ayudarlo.

